

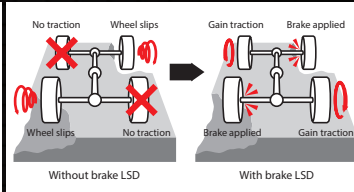
SAFETY



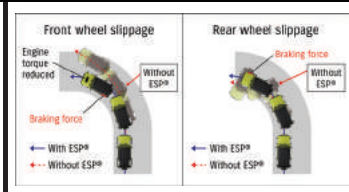
SAFETY DUAL AIRBAGS
Meminimalkan cedera serius dan meningkatkan faktor keselamatan.



TECT BODY
Struktur rangka lebih efisien menyerap dan menyebarkan energi saat terjadi benturan/tabrakan, dapat menjaga ruang kabin lebih utuh.




BRAKE LSD TRACTION CONTROL
Respon rem lebih cepat dengan sedikit tekanan pada pedal. Kinerja pengereman lebih tinggi untuk menghindarkan tergelincir di permukaan yang licin.



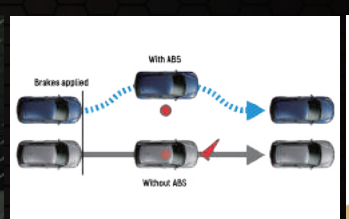
ESP (ELECTRONIC STABILITY PROGRAMME)
Pengereman lebih stabil di jalan licin dan berbelok. Mencegah *over steer* dan *under steer*.



FIRE EXTINGUISHER
Fitur keselamatan semakin lengkap dengan tersedianya alat pemadam api ringan.



ISOFIX
Sesuai standar ISO *Child Safety Seats* untuk meningkatkan keselamatan balita di perjalanan.



ABS (ANTI-LOCK BRAKING SYSTEM)
Mencegah roda mengunci saat pengereman mendadak di jalan licin.



HILL DESCENT CONTROL (HDC)
Menjalankan rem otomatis dan mempertahankan kecepatan 10 km/jam (mode 4H) atau 5 km/jam (mode 4L).



HILL HOLD CONTROL (HHC)
Menjalankan rem otomatis saat menanjak dan mencegah mobil bergerak mundur selama 2 detik.

ACCESSORIES

Aksesori pendukung untuk kenyamanan dan tampilan lebih impresif.



DOOR MIRROR COVER

DOOR HANDLE GARNISH CHROME

DOOR HANDLE ESCUTCHEON

MUD FLAP, BLACK

LOADING EDGE PROTECTION

RAIN & WIND DEFLECTOR (DOOR VISOR)

FLOOR MAT

SIDE BODY MOULDING

COLOR VARIANT



Kinetic Yellow + Bluish Black Pearl 3*

Brisk Blue Metallic + Bluish Black Pearl 3*

Chiffon Ivory Metallic + Bluish Black Pearl 3*

White

Silky Silver Metallic

Medium Grey

Bluish Black Pearl 3

Jungle Green

*2 tone color

SPESIFIKASI / SPECIFICATIONS

Jimny

MT AT

DIMENSI / DIMENSIONS		MT	AT
Panjang Keseluruhan / Overall Length	mm	3,625	
Lebar Keseluruhan / Overall Width	mm	1,645	
Tinggi Keseluruhan / Overall Height	mm	1,720	
Jarak Poros Roda / Wheelbase	mm	2,250	
Jarak Pijak Depan / Front Tread	mm	1,395	
Jarak Pijak Belakang / Rear Tread	mm	1,405	
Jarak Terendah / Ground Clearance	mm	210	
Radius Putar Minimum / Minimum Turning Radius	m	4.850	
KAPASITAS / CAPACITIES			
Tempat Duduk / Seating Capacity	Persons	4	
Tangki Bahan Bakar / Fuel Tank Capacity	Litres	40	
MESIN / ENGINE			
Jenis / Type		K15B	
Silinder / Number of Cylinders		4	
Jumlah Katup / Number of Valves		16	
Isi Silinder / Piston Displacement	cm ³	1,462	
Diameter x Langkah / Bore x Stroke	mm	74,0 X 85,0	
Daya Maksimum / Maximum Output	PS/rpm	102/6,000	
Momen Puntir Maksimum / Maximum Torque	Nm/rpm	130/4,000	
Distribusi Bahan Bakar / Fuel Distribution		Multipoint Injection	
TRANSMISI / TRANSMISSION			
Perbandingan Gigi / Gear Ratio	1st	4.425	2.875
	2nd	2.304	1.568
	3rd	1.674	1.000
	4th	1.190	0.697
	5th	1.000	-
Reverse		5.151	2.300
Perbandingan Gigi Akhir / Final Gear Ratio		4.090	4.300
Perbandingan Gigi Transfer / Transfer Gear Ratio	High	1.000	1.320
	Low	2.003	2.644
RANGKA / CHASSIS			
Sistem Kemudi / Steering		Recirculating Ball	
Suspensi / Suspension	Front	3-Link Rigid Axle with Coil Spring	
	Rear	3-Link Rigid Axle with Coil Spring	
Rem / Brakes	Front	Solid Disc	
	Rear	Drum, Leading and Trailing	
Ukuran Ban / Tyres		195/80R15	
BERAT / WEIGHT			
Berat Kosong Kendaraan / Curb Weight	Kg	1,085	1,100
Berat Kotor Kendaraan / Gross Vehicle Weight	Kg	1,435	

Catatan: Untuk peningkatan dan penyesuaian dengan perkembangan teknologi, spesifikasi ini sewaktu-waktu dapat berubah tanpa pemberitahuan terlebih dahulu.

Informasi lebih lanjut hubungi:



www.suzuki.co.id

Follow us on @suzukiindonesia

Find us on suzukiindonesia

Follow us on @suzukiLid

HALO SUZUKI 0800 1100 800

Powered By ECSTAR SUZUKI ENGINE OIL & CHEMICAL

SUZUKI

YOUR GEAR

JIMNY



GEAR FOR PRO



ROOKIE OF THE YEAR 2020



WINNER

WORLD CAR AWARDS 2019 WORLD URBAN CAR



TOP THREE IN THE WORLD 2019 WORLD CAR AWARDS WORLD CAR DESIGN OF THE YEAR

GRIDOTO AWARD 2020 THE BEST RESALE VALUE COMPACT SUV

EXTERIOR

Jimny didesain untuk ketangguhan dunia *off-road*. Desain kotaknya mengekspresikan kemampuan dan ketahanan. Grille depan simpel berwarna hitam yang ikonik, semakin mempertegas eksterior yang kuat.



1. ICONIC FRONT GRILLE

Tampilan tegas dan *sporty* dengan bumper anti-gores.

2. LED PROJECTOR HEADLAMPS WITH LEVELING FEATURE

Cahaya lebih terang, lebih fokus, dan lebih hemat energi. Dilengkapi *Leveling Feature* untuk pengaturan tinggi-rendah pencahayaan.

3. HEADLAMPS WASHER

Membersihkan lampu dari cipratan lumpur/kotoran untuk keselamatan perjalanan.

4. FOG LAMP

Membantu pencahayaan di jalan berkabut atau hujan.

5. SCRATCH-RESISTANCE BUMPER WITH WHEEL ARCH EXTENTION

Bumper anti gores dilengkapi dengan *extension over fender*. Melindungi bodi mobil dari gesekan atau serpihan batu.

6. HIGH MOUNT STOP LAMP

Memberikan tanda saat mobil melakukan pengereman sebagai fitur keselamatan.

7. REAR DEFOGGER

Mengurangi kabut/embun pada kaca belakang.

8. BLACK PAINTED OUTSIDE MIRROR (ELECTRICALLY ADJUSTABLE AND FOLDABLE)

Kaca spion bisa diatur dan dilipat dari dalam secara elektrik.

9. DRIP RAILS

Menghindarkan masuknya air ke kabin saat menutup/membuka pintu.

10. THREE ANGLES

Mendaki rintangan dan bukit terjal tanpa khawatir mengenai bumper atau *under body*.

11. DARK METALLIC GRAY ALLOY WHEEL WITH TIRE 195/80 R15

Desain *sporty*. Daya cengkram kuat dan stabil.

INTERIOR



PERFORMANCE



1. DASHBOARD

Tampilan lebih *sporty* dengan *full black color*. Material mudah digenggam, tidak licin dan mudah dibersihkan. Didesain untuk memberikan visibilitas yang baik saat berkendara di berbagai medan perjalanan.

A. RIDE-IN ASSIST GRIP

Pegangan yang kokoh dan mudah digenggam untuk meningkatkan kenyamanan saat bermanuver.

B. HEAD UNIT 6,8 INCH

Dilengkapi fitur *USB*, *Bluetooth*, dan *Smartphone Connection* untuk perjalanan lebih menyenangkan.

C. AC AUTO CLIMATE WITH HEATER

Temperatur dapat diatur secara otomatis untuk kenyamanan selama dalam perjalanan.

D. PANEL CONTROL

Desain yang simple dan praktis agar mudah digunakan.

- 1: Mengatur naik-turun kaca kiri.
- 2: Mengaktifkan fungsi ESP® (*Electronic Stability Programme*).
- 3: Mengaktifkan fungsi HDC (*Hill Descent Control*).
- 4: Mengatur naik-turun kaca kanan.

E. SWITCH AUDIO CONTROL WITH BLUETOOTH PHONE CONNECTION

Memudahkan kontrol audio dan menerima panggilan telepon saat berkendara.

F. STEERING WHEEL WITH LEATHER COVER

Tampil mewah dengan balutan kulit. Dilengkapi *power steering* dan *tilt steering* serta fitur modern untuk kenyamanan berkendara.

G. CRUISE CONTROL

Fitur canggih untuk menjaga kecepatan kendaraan secara konstan tanpa harus menginjak pedal gas. Aktif pada kecepatan di atas 40 km/jam.

2. LUGGAGE

Bagian belakang kursi dan bagasi dilapisi bahan yang mudah dibersihkan jika terkena noda dan kotoran.

3. LADDER FRAME

Struktur rangka tangga memiliki kekuatan yang lebih handal, kuat dan kokoh. Tangguh dan stabil untuk menjelajah medan *off-road* dan ekstrem.

4. ALLGRIP PRO 4WD

System *AllGrip Pro* menawarkan kemampuan *off-road* yang tinggi.
2H: Untuk berkendara di kecepatan dan jalan normal (aspal/kerikil kering).
4H: Untuk berkendara di jalan *off-road*.
4L: Untuk berkendara di bebatuan kasar, lumpur dan medan lebih berat.

5. SUSPENSION: 3-LINK RIGID AXLE WITH COIL SPRING

Sistem suspensi kuat dan stabil. Tangguh dan nyaman meredam guncangan di medan ekstrem.

6. ENGINE K15B

Dengan K15B, mesin yang lebih ringan namun memiliki tenaga dan torsi besar untuk akselerasi dan performa lebih maksimal di kondisi jalanan normal maupun yang ekstrem.